



FACTORING & ASSET BASED FINANCING
ASSOCIATION NETHERLANDS

Marktinformatie

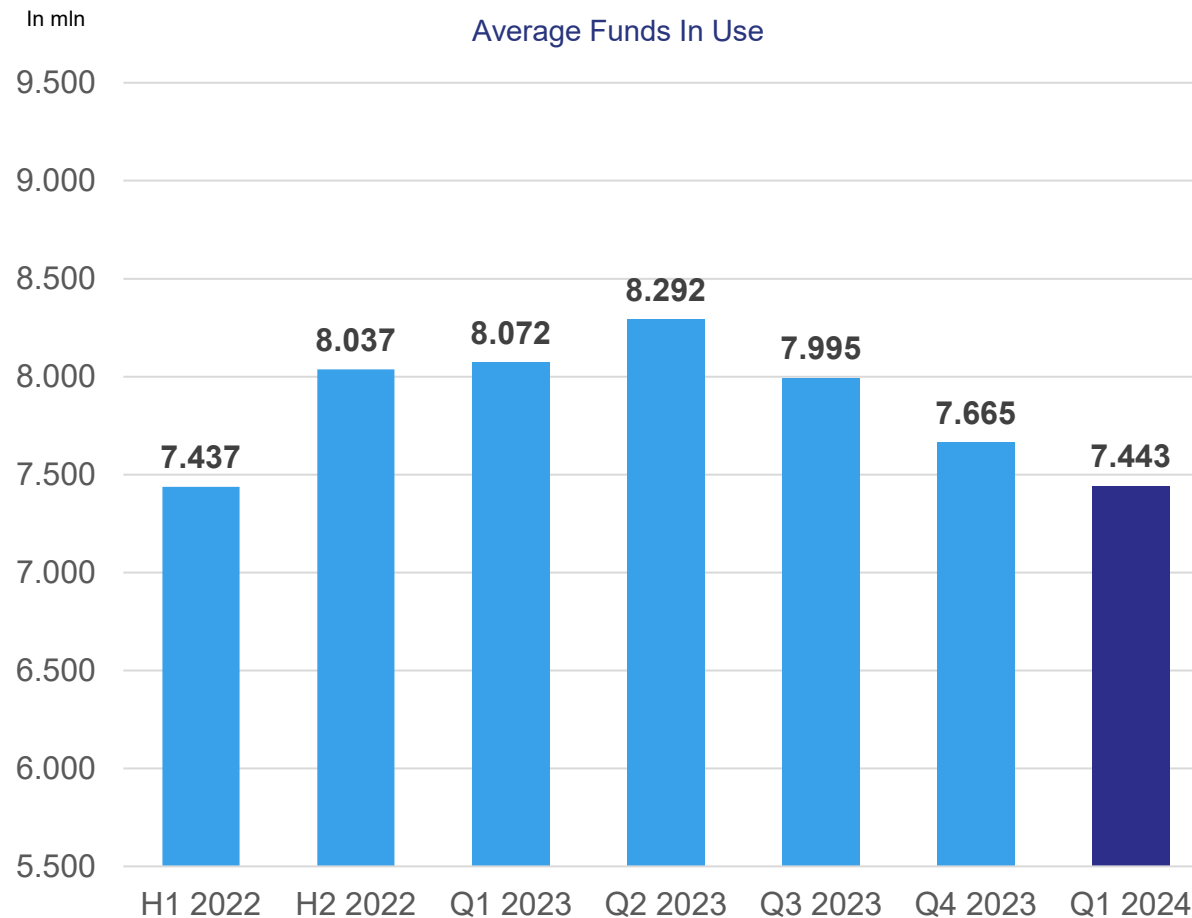
2024 | eerste kwartaal 2024

15 mei 2024 (v.2)



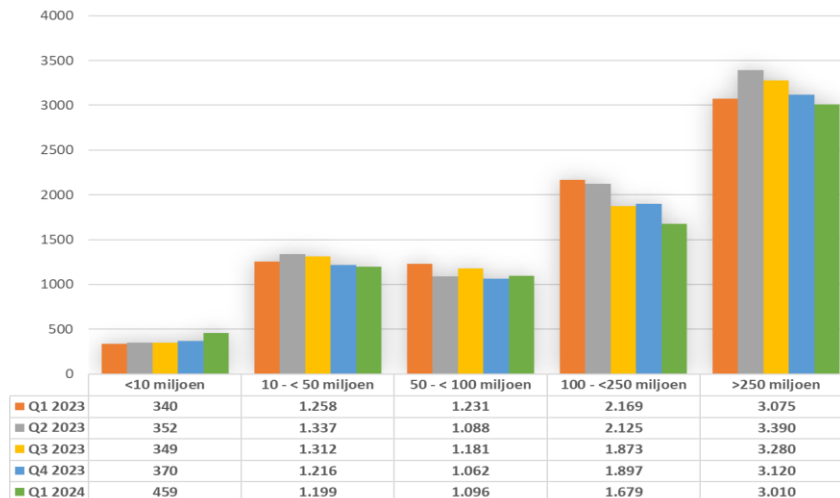
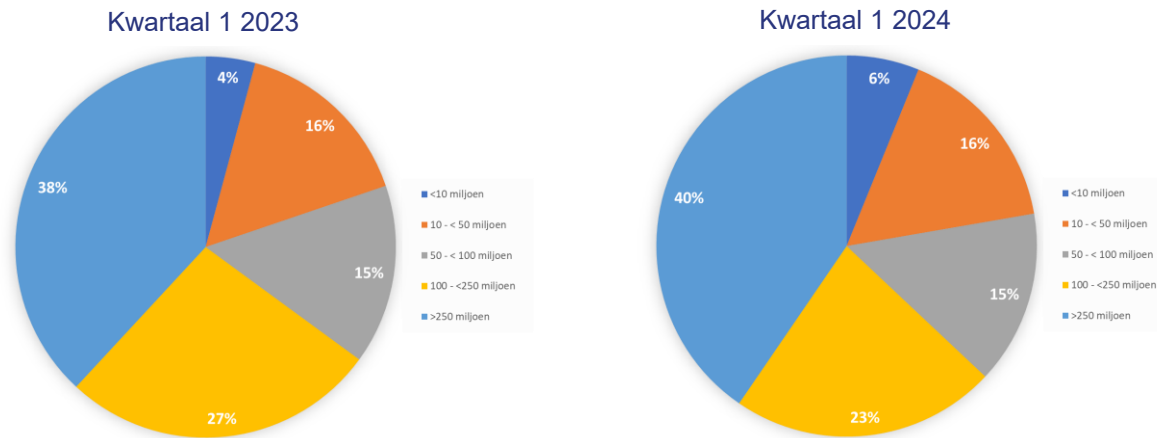
Average Funds In Use

De 'average Funds In Use' (op kwartaalbasis) zijn in Q1 2024 t.o.v. Q1 2023 met 7,8% gedaald naar ruim 7,4 miljard.



Average Funds In Use naar omzetcategorie

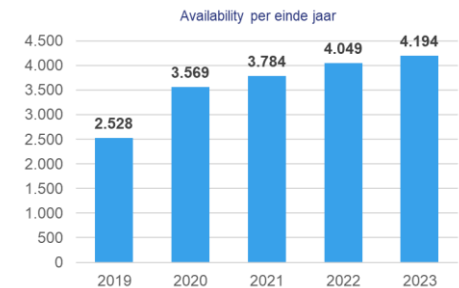
De 'average Funds In Use' laten t.o.v. Q1 2023 in de categorieën omzet <10 miljoen (+35%) een forse stijging zien. Bij de overige omzetcategorieën zijn dalingen of een beperkte stijging (50-<100 miljoen) zichtbaar. Factoring lijkt daarmee populairder te worden voor het MKB.



+ 35% stijging
omzet < 10 miljoen

Beschikbare financieringsruimte per einde jaar

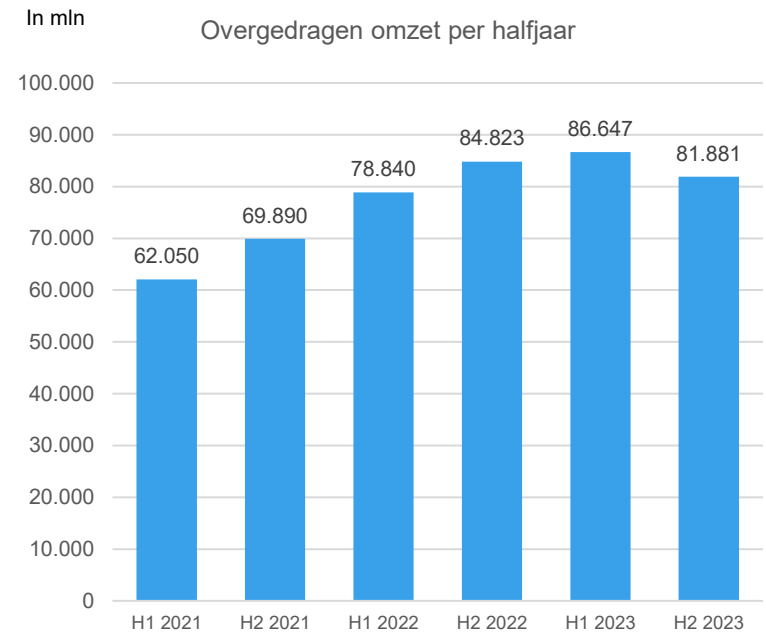
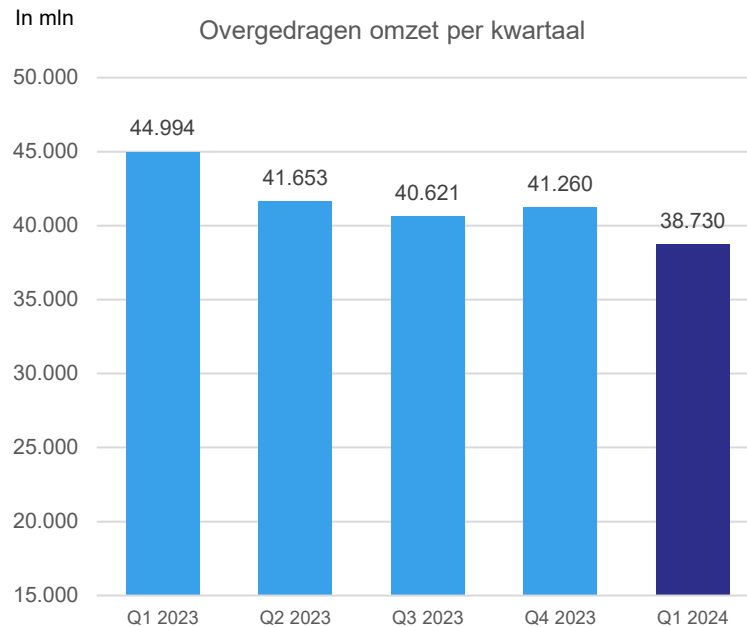
De beschikbare financieringsruimte voor de factoringklanten is na een dip in Q2 2023 verder gestegen. In Q1 2024 is het verschil met Q1 2023 zelfs +11,2%. In combinatie met de Funds In Use lijkt de 'totale markt' daarmee wat gedaald.



+ 11,2% 
financieringsruimte

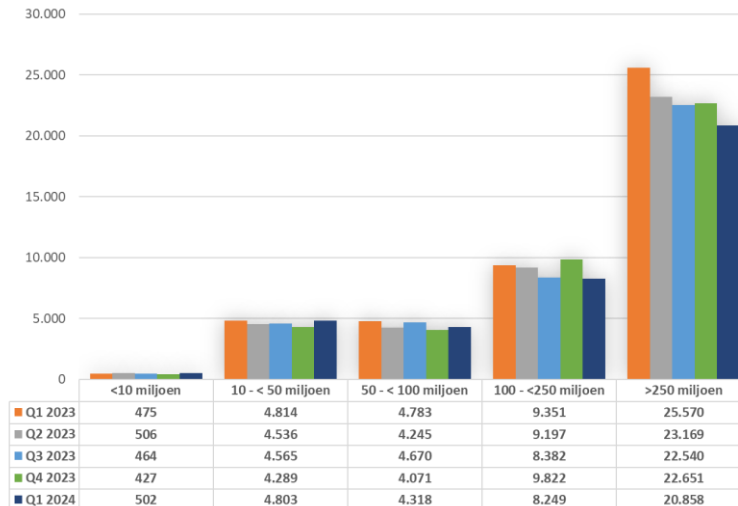
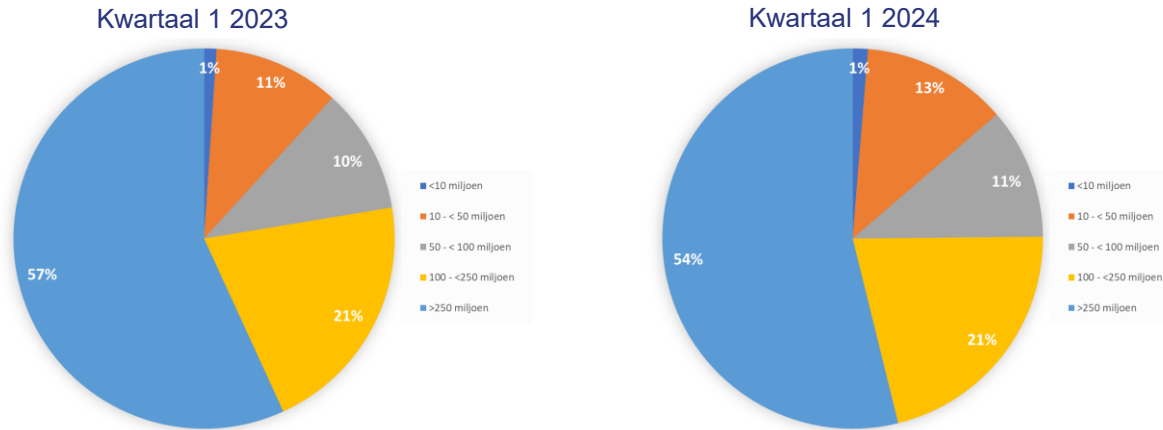
Overgedragen omzet

De overgedragen omzet is in Q1 2024 t.o.v. Q1 2023 met 13,9% gedaald.



Overgedragen omzet naar omzetcategorie

Ten opzichte van Q1 2023 is de overgedragen omzet in de omzetcategorieën >10 miljoen gedaald. Mogelijk dat hierbij de grondstofprijzen van invloed zijn geweest. De omzetcategorie <10 miljoen laat een stijging van 5,7% zien.

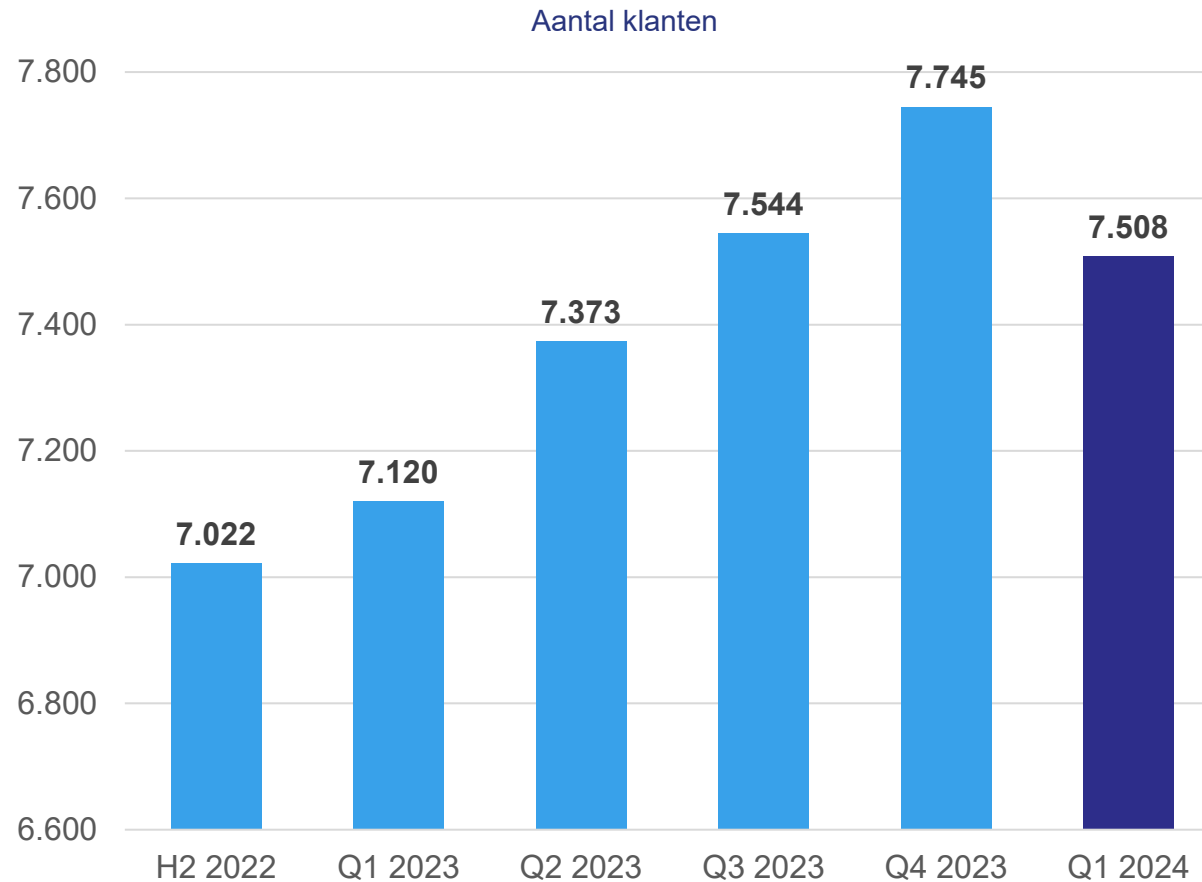


- 18,4%
omzet >250 miljoen

- 11,8%
omzet 100 - <250 miljoen

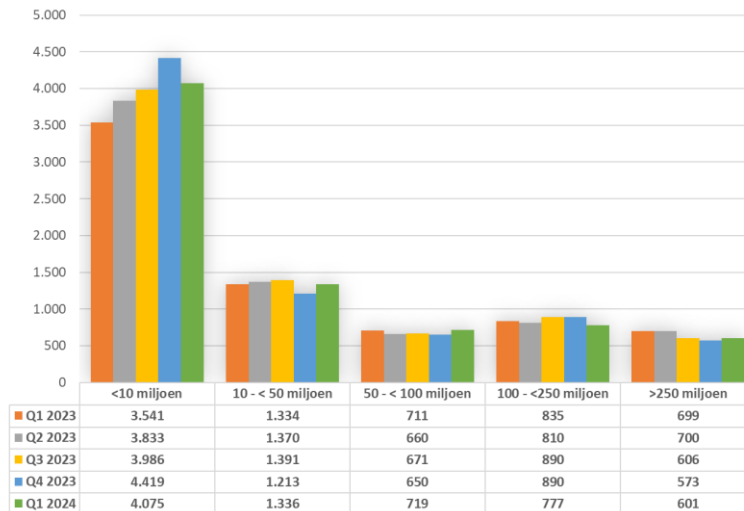
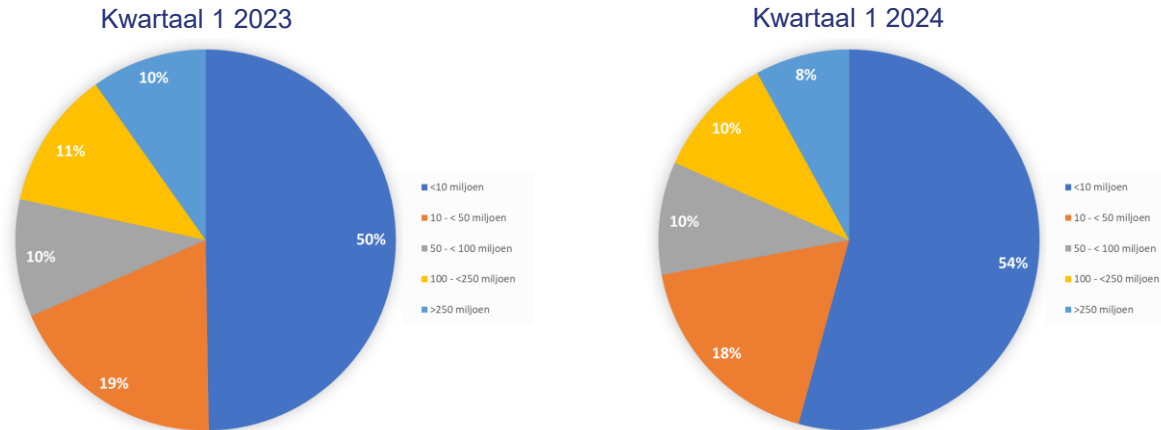
Aantal factoringklanten


Het aantal factoringklanten is in Q1 2024 t.o.v. Q1 2023 gestegen met 5,5%. In vergelijking met Q4 2023 is er sprake van een daling van 3,1%.



Aantal factoringklanten naar omzetcategorie

Ten opzichte van Q1 2023 is vooral in de categorie <10 miljoen een forse stijging zichtbaar, +15,1%.



+ 15,1% 
omzet <10 miljoen

Deze rapportage is gebaseerd op cijfers aangeleverd door de leden van FAAN. FAAN spant zich daarbij in de aangeleverde informatie zorgvuldig te verwerken. Fouten en/of omissies kunnen zich daarbij voordoen. Het kan daarnaast voorkomen dat in de rapportage correcties worden doorgevoerd in voorliggende perioden, op basis van nieuwe aanlevering van gegevens. Aan de cijfers kunnen geen rechten worden ontleend.

De gepresenteerde gegevens zijn niet herleidbaar tot individuele leden. Enkel geaggregeerde cijfers worden gepresenteerd. Leden en niet-leden FAAN hebben geen inzage in de onderliggende detailcijfers.

FAAN Factoring & Asset based financing Association Netherlands
Postbus 4076
5004 JB Tilburg

info@factoringnederland.nl

